



# Výročná správa 2022





# Obsah

01	Príhovor predsedu predstavenstva	4
02	Profil spoločnosti	5
03	Štruktúra spoločnosti	6
04	Vývoj finančnej situácie spoločnosti	7
05	Predpokladaný budúci vývoj spoločnosti	14
06	Výdavky na činnosť v oblasti výskumu a vývoja	14
07	Údaje o obstaraní akcií, dočasných listov a obchodných podielov	14
08	Informácia o významných rizikách a neistotách, ktorým je účtovná jednotka vystavená	15
09	Udalosti osobitného významu, ktoré nastali po skončení účtovného obdobia	15
10	Návrh na naloženie s výsledkom hospodárenia za rok 2022	15
11	Organizačná jednotka	15

## Prílohy

1. Dodatok správy audítora o overení súladu výročnej správy s účtovnou závierkou k 31. 12. 2022
2. Účtovná závierka za rok končiaci sa k 31. 12. 2022

# 01 | Príhovor predsedu predstavenstva



Ing. Jaroslav VONKOMER  
predseda predstavenstva  
OVB Allfinanz Slovensko a. s.

Vážení kolegovia, klienti, obchodní partneri,

obhliadnutie sa za rokom 2022 vo mne osobne vyvoláva pocit obrovskej hrdosti na tím ľudí a vďačnosti za múdrosť, ktorú nám všetkým minulý rok priniesol. Na jeho začiatku sme čakali, že sa bude niesť v znamení ústupu pandémie a zlepšujúcich sa výsledkov našej aj svetovej ekonomiky. Rok 2022 bol však ďalším rokom v rade, keď bola skutočnosť výrazne odlišná od očakávaní - prekvapil nás vojnovým konfliktom u nášho východného suseda, rekordne vysokou infláciou, výraznou neistotou, kombináciou kríz, rastúcich úrokových sadzieb a tiež citelnými stratami na investíciách.

Napriek viacerým negatívnym externalitám bol rok 2022 z pohľadu finančných ukazovateľov pre našu spoločnosť mimoriadne úspešným – takmer 15 % rast obratu bol najvyšší za pätnásťročné obdobie a zisk po zdanení prekročil sumu 3,5 milióna eur. Prívlastok »výnimočný« si rok 2022 nesporne zaslúži aj pre iné dôvody ako len tie, ktoré pramenia z jeho ekonomických výsledkov. Jednoznačné líderstvo OVB a výnimočná pozícia spoločnosti na slovenskom trhu finančného sprostredkovania sú odrazom 3 unikátnych charakteristík, ktoré ma utvrdzujú v presvedčení o zmysluplnosti a udržateľnosti našich služieb. Prvou je skutočnosť, že sa v OVB skoncentrovala najväčšia skúsenosť s podnikaním v štruktúrálnej firme, ako aj skúsenosť s prácou s klientom v oblasti finančného plánovania na Slovensku. Práve osobná skúsenosť väčšiny našich spolupracovníkov s krízami rôzneho charakteru prispela k tomu, že s pokojom a rozvahou sprevádzajú našich klientov aj ťažšími obdobiami, akými sú aj aktuálne žité mesiace vysokej inflácie, ekonomickej neistoty, nestability. Druhým výrazným menovateľom úspechu roka 2022 bola vysoká adaptabilita obchodnej siete na prudko sa meniace trhové prostredie. Minulý rok overil odbornú zdatnosť a akcieschopnosť všetkých aktérov trhu v oblastiach sprostredkovania úverov, životného poistenia, ako aj dôchodkového zabezpečenia. Tým, že sa vďaka intenzívnemu zdieľaniu skúseností našich lídrov v práci s klientom nevytratil dôležitý návyk – vytvárať poctivé komplexné »allfinanz portfóliá« – sme na rozdiel od väčšiny konkurencie vedeli aj po poklese záujmu klientely o úverovanie naďalej plnohodnotne prosperovať v iných segmentoch. Tretím dôvodom, ktorý v OVB formuje nenapodobiteľne inšpiratívne prostredie, je naše a líderská ambícia ľudí, ktorí značku tvoria. V roku 2022 sme v rámci riaditeľských pozícií povýšili 12 spolupracovníkov, čo predstavuje medziročný nárast o 300 %. Vznik 2 nových krajských riaditeľstiev bol dokonalým živým príkladom úspešnej podnikateľskej cesty.

Najvzácnejšou esenciou úspechu OVB sú ľudia, preto mi dovoľte využiť túto príležitosť úprimne sa podakovať všetkým našim spolupracovníkom, zamestnancom a obchodným partnerom, ktorí sú nenahraditeľným pilierom pri rozvoji a zvelaďovaní finančného sprostredkovania na Slovensku. Rovnako ďakujem Vám, našim klientom, za dôveru, ktorá je pre nás silným záväzkom aj naďalej zlepšovať Vašu skúsenosť s kvalitou našich služieb.

# 02 | Profil spoločnosti

Spoločnosť OVB Allfinanz Slovensko a. s. (ďalej len »spoločnosť«) je akciová spoločnosť so sídlom v Bratislave, Kukuričná 8. Založená bola dňa 18. 10. 1993 zakladateľskou listinou vo forme notárskej zápisnice. Deň vzniku je 15. 11. 1993. IČO je 31 361 358. Spoločnosť je zapísaná v Obchodnom registri Okresného súdu Bratislava I, oddiel: Sa, vložka číslo: 4597/B.

## Hlavným predmetom činnosti spoločnosti je:

– činnosť samostatného finančného agenta v sektoroch:

01 | poistenia alebo zaistenia

02 | kapitálového trhu

03 | doplnkového dôchodkového sporenia

04 | prijímania vkladov

05 | poskytovania úverov

06 | starobného dôchodkového sporenia

– sprostredkovanie v oblasti služieb

– reklamná činnosť

– sprostredkovanie kúpy a predaja nehnuteľnosti

– vykonávanie mimoškolskej vzdelávacej činnosti

– kúpa tovaru na účely jeho predaja konečnému spotrebiteľovi (maloobchod) alebo iným prevádzkovateľom živnosti (veľkoobchod)

– administratívne služby

## Zoznam členov orgánov spoločnosti

Členovia orgánov spoločnosti podľa výpisu z obchodného registra k 31. 12. 2022 sú:

### Predstavenstvo:

Jaroslav Vonkomer – predseda predstavenstva

Robert Schmidt – člen predstavenstva

Benedikt Fronc – člen predstavenstva

Andreas Simon – člen predstavenstva

### Prokúra:

Ivica Chačaturianová

Tatjana Macúchová

Marek Mihok

Andrea Ružeková

Lucia Weberová

Marta Klöcová

V mene spoločnosti konajú ktorikoľvek dvaja členovia predstavenstva spoločne alebo ktorýkoľvek člen predstavenstva spoločne s prokuristom.

### Dozorná rada:

Frank Burow

Mario Freis

Richard Horváth

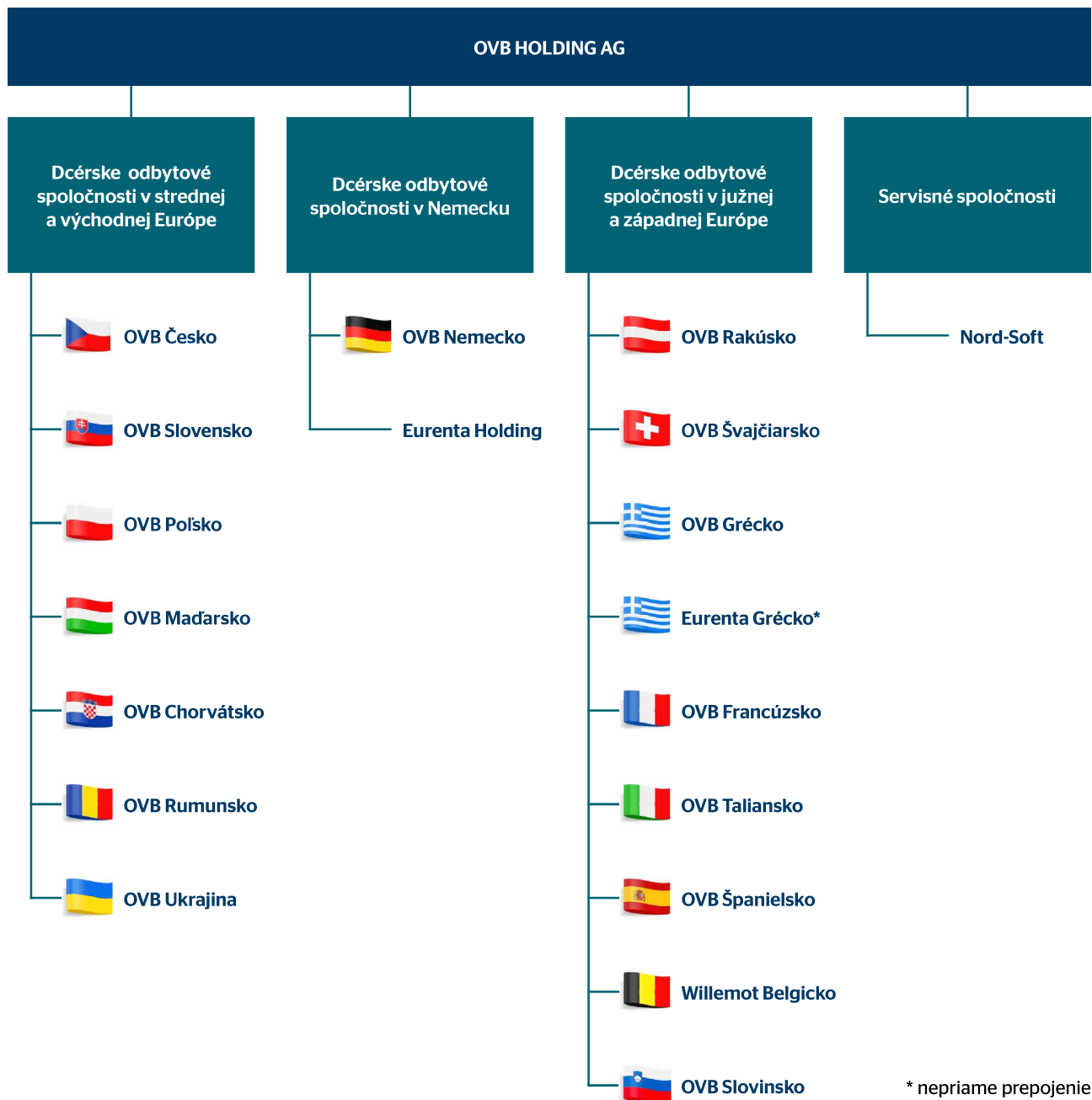
## Štruktúra akcionárov

Akcionár	Výška podielu na základnom imaní		Podiel na hlasovacích právach v %
	absolútne	v %	
OVB Holding AG	1 000 000 €	100 %	100 %
Spolu	1 000 000 €	100 %	100 %

Menovitá hodnota akcie je 1 000 EUR/kus.

# 03 | Štruktúra spoločnosti

Spoločnosť OVB Holding je medzinárodná spoločnosť, ktorej sídlo je v Spolkovej republike Nemecko a má svoje dcérske spoločnosti v 16 krajinách v Európe. Do budúca plánuje materská spoločnosť otvorenie ďalších dcérskych spoločností v rámci Európy.



V roku 2014 došlo na Slovensku a súčasne aj v Česku k zlúčeniu spoločnosti OVB a EFCON. Nástupníckou spoločnosťou sa stala spoločnosť OVB, zanikajúce spoločnosti EFCON sa zrušili bez likvidácie. Na konci roka 2018 došlo k ďalšiemu rozšíreniu skupiny kúpou novej dcérskej belgickej spoločnosti Willemot. V priebehu roka 2022 došlo k založeniu, a tým rozšíreniu skupiny o novú dcérsku spoločnosť OVB Slovinsko.

# 04 | Vývoj finančnej situácie spoločnosti



## Aktíva

	V celých eurách			Index	%		
	2022	2021	2020	2022/2021	2022	2021	2020
<b>AKTÍVA celkom</b>	<b>14 680 176</b>	<b>13 988 919</b>	<b>12 619 170</b>	<b>1,05</b>	<b>100,00 %</b>	<b>100,00 %</b>	<b>100,00 %</b>
Neobežný majetok	2 324 026	2 304 396	2 068 887	1,01	15,83 %	16,47 %	16,39 %
Obežný majetok	12 117 387	11 419 646	10 291 279	1,06	82,54 %	81,64 %	81,56 %
Časové rozlíšenie	238 763	264 877	259 004	0,90	1,63 %	1,89 %	2,05 %

Aktíva spoločnosti medziročne vzrástli o 5 %. Najväčší podiel na tomto náraste predstavuje nárast obežného majetku o 6 %, hodnotovo nárast o 697-tis. EUR. Neobežný majetok narástol podobne ako v minulých rokoch vplyvom významných investícií do dlhodobého nehmotného a hmotného majetku. Za nárastom obežného majetku stojí hlavne nárast výnosov zo sprostredkovania a pohľadávok voči obchodným partnerom za mesiac december 2022. Položky časového rozlíšenia poklesli o 10 %, hodnotovo o 26-tis. EUR.

## Neobežný majetok

	V celých eurách			Index	%		
	2022	2021	2020	2022/2021	2022	2021	2020
<b>NEOBEŽNÝ majetok</b>	<b>2 324 026</b>	<b>2 304 396</b>	<b>2 068 887</b>	<b>1,01</b>	<b>100,00 %</b>	<b>100,00 %</b>	<b>100,00 %</b>
Dlhodobý nehmotný majetok	1 712 977	1 765 124	1 584 222	0,97	73,71 %	76,60 %	76,57 %
Dlhodobý hmotný majetok	428 988	371 556	342 218	1,15	18,46 %	16,12 %	16,54 %
Dlhodobý finančný majetok	182 061	167 716	142 447	1,09	7,83 %	7,28 %	6,89 %

Neobežný majetok spoločnosti v netto hodnote medziročne narástol len mierne, o 1 %, v roku 2021 to bolo o 11 %. Najväčší podiel na tomto náraste má nárast hodnoty dlhodobého hmotného majetku o 15 %, hodnotovo o 57-tis. EUR v netto hodnote, a dlhodobého finančného majetku o 9 %, v netto hodnote o 14-tis. EUR.

Hodnota dlhodobého nehmotného majetku po viacerých rokoch nárastu v roku 2022 poklesla v netto hodnote o 3 %. Investície do softvérového vybavenia boli podobne ako v minulých rokoch vo významných sumách, v brutto hodnote vo výške 515-tis. EUR, na druhej strane nám vplyvom obrovských investícií z minulosti narástli odpisy nehmotného majetku na sumu 588-tis. EUR ročne. V roku 2022 spoločnosť OVB naďalej investovala značnú časť finančných prostriedkov do vylepšenia, skvalitnenia a technického zhodnotenia softvérového vybavenia, aby mohla poskytovať kvalitnejšie služby pre svojich spolupracovníkov a zároveň splniť zákonné požiadavky. Podobne ako v minulých rokoch to boli investície do už existujúcich projektov ako Porovnávač rizikového životného poistenia, Aplikácie Moja Firma, Klientsky portál, Investomat, Biometrické podpisovanie, Finančný plán, OVB portál LMS Learning, ktoré slúžia spolupracovníkom na rýchlejší a kvalitnejší servis a takisto na online predaj produktov.

Netto hodnota dlhodobého hmotného majetku vzrástla v roku 2022 o 15 %. Je to spôsobené postupnou obnovou kancelárskej techniky a vozového parku spoločnosti. Investície do kancelárskej techniky a vybavenia budovy a vozového parku boli podobne ako v minulých rokoch v celkovej hodnote vo výške 166-tis. EUR.

Dlhodobý finančný majetok, t. j. pôžičky sprostredkovateľom, v porovnaní s minulým rokom narástli len mierne, a to o 9 %, hodnotovo o 14-tis. EUR.

## Obežný majetok

	V celých eurách			Index	%		
	2022	2021	2020	2022/2021	2022	2021	2020
<b>OBEŽNÝ majetok</b>	<b>12 117 387</b>	<b>11 419 646</b>	<b>10 291 279</b>	<b>1,06</b>	<b>100,00 %</b>	<b>100,00 %</b>	<b>100,00 %</b>
Zásoby	157 619	148 200	150 579	1,06	1,30 %	1,30 %	1,46 %
Dlhodobé pohľadávky	1 866 761	1 802 547	1 645 623	1,04	15,41 %	15,78 %	15,99 %
Krátkodobé pohľadávky	6 229 264	5 472 612	5 075 673	1,14	51,41 %	47,92 %	49,32 %
Finančné účty	3 863 743	3 996 287	3 419 404	0,97	31,89 %	34,99 %	33,23 %

Obežné aktíva spoločnosti vzrástli v roku 2022 o 6 %. Nárast obežných aktív súvisí hlavne s nárastom krátkodobých pohľadávok o 14 %, skladových zásob reklamných materiálov o 6 %, odloženej daňovej pohľadávky o 4 %. Finančné prostriedky na bežných účtoch mierne poklesli o 3 %. Hlavným dôvodom nárastu obežného majetku je hlavne nárast výnosov zo sprostredkovania a pohľadávok voči obchodným partnerom za mesiac december 2022.



## Pasíva

	V celých eurách			Index	%		
	2022	2021	2020	2022/2021	2022	2021	2020
<b>PASÍVA celkom</b>	<b>14 680 176</b>	<b>13 988 919</b>	<b>12 619 170</b>	<b>1,05</b>	<b>100,00 %</b>	<b>100,00 %</b>	<b>100,00 %</b>
<b>Vlastné imanie</b>	<b>5 203 414</b>	<b>4 947 431</b>	<b>4 651 469</b>	<b>1,05</b>	<b>35,45 %</b>	<b>35,37 %</b>	<b>36,86 %</b>
Základné imanie	1 000 000	1 000 000	1 000 000	1,00	6,81 %	7,15 %	7,92 %
Kapitálové fondy	0	0	0	n/a	0,00 %	0,00 %	0,00 %
Fondy zo zisku	200 000	200 000	200 000	1,00	1,36 %	1,43 %	1,58 %
Výsledok hospodárenia minulých rokov	330 076	330 076	330 076	1,00	2,25 %	2,36 %	2,62 %
Výsledok hospodárenia za účtovné obdobie po zdanení	3 673 338	3 417 355	3 121 393	1,07	25,02 %	24,43 %	24,74 %
<b>Cudzie zdroje</b>	<b>9 476 762</b>	<b>9 041 488</b>	<b>7 967 701</b>	<b>1,05</b>	<b>64,55 %</b>	<b>64,63 %</b>	<b>63,14 %</b>
Rezervy	5 352 066	5 144 471	4 476 981	1,04	36,46 %	36,78 %	35,48 %
Dlhodobé záväzky	8 056	16 418	23 648	0,49	0,05 %	0,12 %	0,19 %
Krátkodobé záväzky	4 116 640	3 880 599	3 467 072	1,06	28,04 %	27,74 %	27,47 %
Bankové úvery	0	0	0	n/a	0,00 %	0,00 %	0,00 %
<b>Ostatné pasíva</b>	<b>0</b>	<b>0</b>	<b>0</b>	<b>n/a</b>	<b>0,00 %</b>	<b>0,00 %</b>	<b>0,00 %</b>

Hodnota vlastného imania spoločnosti v roku 2022 vzrástla o 5 %. Tento jav bol spôsobený nárastom zisku za rok 2022. Zisk spoločnosti v porovnaní s rokom 2021 narástol o 7 %. Celý zisk za rok 2021 bol v roku 2022 vyplatený materskej spoločnosti na dividendách.

Cudzie zdroje spoločnosti narástli v roku 2022 o 5 %. Je to spôsobené nárastom hodnoty krátkodobých rezerv a krátkodobých záväzkov voči sprostredkovateľom zo zadržanej stornorezervy. Nárast krátkodobých rezerv o 4 %, v roku 2021 +15 %, je spôsobený nárastom rezerv na provízie spolupracovníkov. Z dôvodu pandémie Covid-19 boli takmer všetky motivačné cesty, školenia a podujatia v rokoch 2021 a 2020 presunuté do roku 2022, tieto sa počas roku 2022 aj reálne uskutočnili, a preto nárast rezerv nebol až taký významný, ako to bolo v rokoch 2020 a 2021.

## Výsledky hospodárenia

	V celých eurách			Index
	2022	2021	2020	2022/2021
<b>Výsledok hospodárenia za účtovné obdobie po zdanení</b>	<b>3 673 338</b>	<b>3 417 355</b>	<b>3 121 393</b>	<b>1,07</b>
Výsledok hospodárenia z hospodárskej činnosti	4 827 361	4 387 125	3 999 533	1,10
Výsledok hospodárenia z finančnej činnosti	-15 926	-13 969	-7 601	1,14
Splatná daň z príjmov	1 202 311	1 112 726	864 719	1,08
Odložená daň z príjmov	-64 214	-156 925	5 820	0,41

Zisk spoločnosti za posledné 3 roky má aj naďalej rastúci trend, čo je pre akcionárov a takisto aj pre našich spolupracovníkov a klientov spoločnosti pozitívny ukazovateľ úspešnosti. Zisk za rok 2022 narástol aj napriek vysokej inflácii, sporu na Ukrajine a dobiehajúcej pandémie Covid-19 o 7 % (v roku 2021 to bolo +9 %). Za nárastom čistého zisku v roku 2022 stojí hlavne pozitívny vývoj v oblasti finančného sprostredkovania, v sektoroch sprostredkovania úverov, hlavne v segmente úverov na zabezpečenie bývania, ako aj nárast v sektore sprostredkovania poistenia. Veľmi významným faktorom pri udržaní a náraste zisku spoločnosti boli investície do softvérového vybavenia a elektronizácie procesov v predchádzajúcich rokoch a naďalej aj v roku 2022.

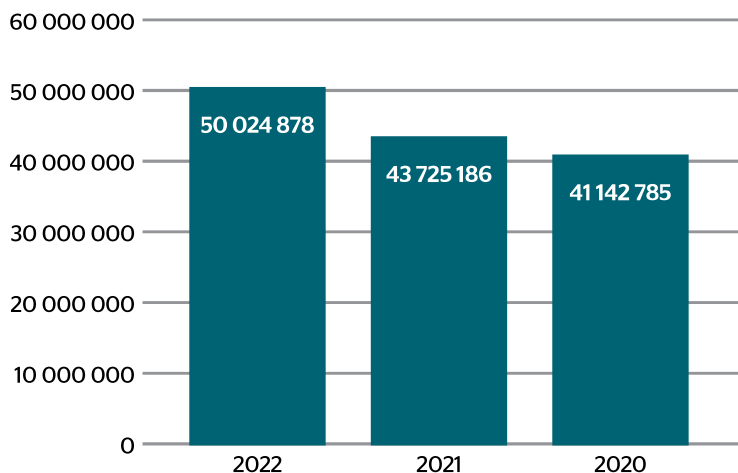
## Náklady a výnosy

	V celých eurách			Index
	2022	2021	2020	2022/2021
<b>VÝNOSY CELKOM</b>	<b>50 814 677</b>	<b>44 308 384</b>	<b>41 695 915</b>	<b>1,15</b>
<b>Výnosy z hospodárskej činnosti</b>	<b>50 808 265</b>	<b>44 300 166</b>	<b>41 687 981</b>	<b>1,15</b>
Výnosy zo sprostredkovania poistenia, hypotekárnych úverov, investícií a ostatného sprostredkovania (čistý obrat)	50 024 878	43 725 186	41 142 785	1,14
Ostatné výnosy z hospodárskej činnosti	783 387	574 980	545 196	1,36
<b>Výnosy z finančnej činnosti</b>	<b>6 412</b>	<b>8 218</b>	<b>7 934</b>	<b>0,78</b>
Bankové úroky + úroky z pôžičiek	6 412	8 218	7 914	0,78
Výnosy z cenných papierov	0	0	0	n/a
Kurzové zisky	0	0	20	n/a
<b>NÁKLADY CELKOM</b>	<b>46 003 242</b>	<b>39 935 228</b>	<b>37 703 983</b>	<b>1,15</b>
<b>Náklady na hospodársku činnosť</b>	<b>45 980 904</b>	<b>39 913 041</b>	<b>37 688 448</b>	<b>1,15</b>
Výrobná spotreba	40 465 909	34 871 005	32 941 198	1,16
Z toho: náklady na sprostredkovateľov	35 507 932	30 966 198	29 090 567	1,15
Ostatné náklady na hospodársku činnosť	5 514 995	5 042 036	4 747 250	1,09
<b>Náklady na finančnú činnosť</b>	<b>22 338</b>	<b>22 187</b>	<b>15 535</b>	<b>1,01</b>
Nákladové úroky	4 714	6 332	4 052	0,74
Opravné položky k finančnému majetku	0	0	0	n/a
Predané cenné papiere a podiely	0	0	0	n/a
Kurzové straty	465	429	216	1,08
Ostatné náklady na finančnú činnosť	17 159	15 426	11 267	1,11
<b>NÁKLADY/VÝNOSY</b>	<b>0,91</b>	<b>0,90</b>	<b>0,90</b>	<b>1,00</b>

Celkové výnosy spoločnosti narástli oproti roku 2021 o krásnych 15 %, ostatné výnosy spoločnosti zaznamenali podobný nárast, a to o 36 %. Pri ostatných výnosoch ide o rôzne refakturácie časti nákladov na obchodných partnerov a sprostredkovateľov, predaj nepotrebného majetku spoločnosti. Výnosy zo sprostredkovania (čistý obrat) hodnotovo narástli zaokrúhlene o 6,3 mil. EUR, čo je pre nás veľmi pekný a pozitívny výsledok. Tu sme veľmi pekne využili nízke úrokové sadzby v prvej polovici roka 2022 pre našich klientov a to malo veľmi pozitívny dopad na nárast celkového obratu. Po niekoľkých rokoch poklesu v sektore poistenia sa nám podarilo jemne narásť aj v tomto sektore.

Náklady na hospodársku činnosť sa vyvíjali podobne ako výnosy, t. j. narástli rovnako o 15 %. Náklady na sprostredkovateľov v porovnaní s rokom 2021 kopírovali rast celkových výnosov a nákladov vo výške 15 %, hodnotovo o 4,5 mil. EUR. Dôvodom nárastu bol rast nákladov na obchodnú sieť, rôzne motivačné bonusy vyplatené sprostredkovateľom na podporu obchodu a rozvoja obchodnej siete, rast odpisov nehmotného majetku spoločnosti a aj personálnych nákladov.

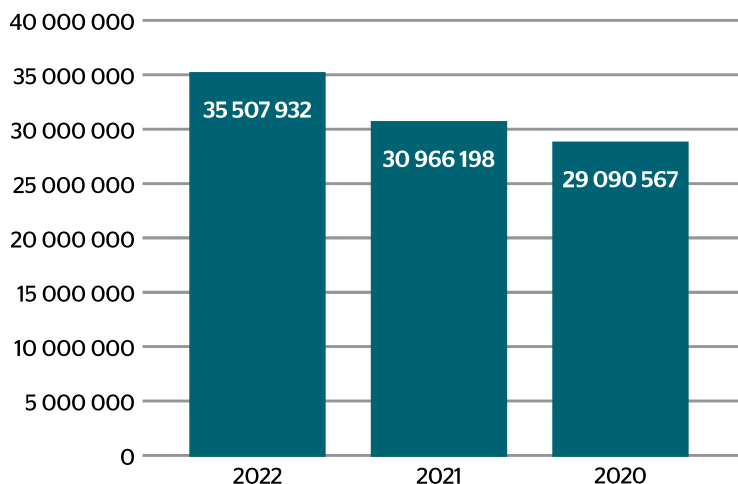
## Výnosy zo sprostredkovania poistenia, hypotekárnych úverov, investícií a ostatného sprostredkovania (čistý obrat)



Veľmi pekný nárast výnosov zo sprostredkovania v roku 2022 vo výške 14 % odzrkadľoval priaznivý vývoj sprostredkovaných obchodov aj v čase 3. dobiehajúceho roku pandémie a začiatku konfliktu na Ukrajine, prudkých nárastov cien energií, pohonných látok a celkovej inflácie vo výške viac ako 12 %. Nárast výnosov bol zaznamenaný hlavne v sektore poskytovania úverov, segmente úverov na zabezpečenie bývania, ako aj v segmente rizikového životného poistenia. Naopak v sektore kapitálového trhu sme zaznamenali jemný pokles výnosov, čo môže súvisieť s vysokou infláciou, neistotou s vývojom vojny na Ukrajine a s výberom investovaných finančných prostriedkov.

Finančné výnosy z krátkodobých úložiek boli rovnako ako v minulých 3 rokoch len zanedbateľné a za posledné 3 roky približne v rovnakej výške, jemný pokles o necelých 2-tis. EUR. Celú výšku predstavujú úroky z pôžičiek pre spolupracovníkov. Výnosy a náklady z finančnej činnosti nemajú takmer žiaden dopad na výšku hospodárskeho výsledku spoločnosti za rok 2022, podobne ako v predchádzajúcich obdobiach.

## Náklady na sprostredkovateľov



Rovnaký nárast ako výnosy zo sprostredkovania zaznamenali aj náklady na sprostredkovateľov, a to vo výške +15 %.

Za nárastom nákladov na sprostredkovateľov v roku 2022, tak ako je vyššie spomenuté, stojí podpora obchodnej siete v čase vysokej inflácie a dobiehajúcej pandémie Covid-19.

## Pomerové ukazovatele spoločnosti

Ukazovateľ	2022	2021	2020	Optimálna výška
<b>Pohotovostná likvidita</b> (najlikvidnejšie aktíva ku krátkodobým záväzkom)	0,94	1,03	0,99	0,2-0,6
<b>Bežná likvidita</b> (najlikvidnejšie aktíva a krátkodobé pohľadávky ku krátkodobým záväzkom)	2,45	2,44	2,45	1-1,5
<b>Celková likvidita</b> (najlikvidnejšie aktíva, krátkodobé pohľadávky a zásoby ku krátkodobým záväzkom)	2,49	2,48	2,49	2-2,5
<b>Zadlženosť</b> (cudzie zdroje k aktívam)	64,55 %	64,63 %	63,14 %	max. 70 %
<b>Finančná samostatnosť</b> (vlastné imanie k aktívam)	35,45 %	35,37 %	36,86 %	min. 30 %
<b>Doba obratu pohľadávok</b> (krátkodobé pohľadávky k tržbám)	45,43	44,46	43,82	-
<b>Rentabilita tržieb</b> (výsledok hospodárenia k tržbám)	7,34 %	7,71 %	7,49 %	min. výška ročnej úrokovej miery
<b>Rentabilita vlastného imania</b> (výsledok hospodárenia k vlastnému imaniu)	70,59 %	69,07 %	67,11 %	

Z tabuľky pomerových ukazovateľov uvedenej vyššie je zjavné, že spoločnosť OVB vykazuje za posledné tri roky aj naďalej nadpriemerné pomerové ukazovatele. Väčšina ukazovateľov má takmer konštantnú úroveň, resp. pozitívne rastúcu úroveň oproti predchádzajúcim 2 rokom, každý ukazovateľ prekračuje svoje odporúčané hodnoty pre prosperujúcu spoločnosť. Na základe toho môžeme opäť konštatovať, že spoločnosť OVB je naďalej dlhodobo úspešnou a prosperujúcou spoločnosťou na slovenskom finančnom trhu.



## Stav zamestnanosti

Spoločnosť k 31. 12. 2022 zamestnávala 96 zamestnancov, vrátane 7 zamestnancov na materskej a rodičovskej dovolenke, z toho boli 4 členovia predstavenstva a 9 interných riaditeľov. Spoločnosť OVB vplyvom pozitívneho vývoja obratu a udržania kvality poskytovaných služieb pre obchodnú sieť posilnila podobne ako v minulých rokoch, tak aj v roku 2022 aj napriek vysokej inflácii, prudkému nárastu cien pohonných látok a energií, dobiehajúcej pandémie Covid-19 svoje personálne obsadenie vo viacerých odboroch spoločnosti tak, aby mohla byť aj naďalej lídrom na trhu finančného sprostredkovania a spĺňať veľmi prísne zákonné podmienky zo strany Národnej banky Slovenska.

Spoločnosť OVB mala k 31. 12. 2022 zaregistrovaných celkom 3 294 finančných sprostredkovateľov. Po dvoch rokoch mierneho poklesu tu prišlo v roku 2022 k nárastu počtu registrovaných finančných sprostredkovateľov o 143 sprostredkovateľov oproti roku 2021.

## Vývoj zamestnanosti v spoločnosti:

Ukazovateľ	2022	2021	2020
Počet zamestnancov k 31. 12.	96	95	89
Celkový počet registrovaných sprostredkovateľov v NBS k 31. 12.	3 294	3 151	3 262

## Vplyv spoločnosti na životné prostredie

Spoločnosť OVB Allfinanz Slovensko a. s. nemá negatívny vplyv na životné prostredie. Vplyv spoločnosti na životné prostredie vidíme pozitívne, a to každoročne rastúcim množstvom biometrických podpisov. Zavedením biometrie spotreba rôznych druhov tlačív podobne ako v rokoch 2021 až 2019 výrazne poklesla aj v roku 2022.



## 05 | Predpokladaný budúci vývoj spoločnosti

Priebeh obchodov spoločnosti OVB Allfinanz Slovensko a. s. bude aj v roku 2023 ovplyvnený situáciou na finančnom trhu, rapídny nárastom úrokových sadzieb z úverov z druhej polovice roka 2022, rastom cien energií, vysokou infláciou a neistotou ohľadne vývoja sporu na Ukrajine, prípadnou reguláciou zo strany štátu v oblasti nábora, vzdelávania a zapracovania nových spolupracovníkov, prísnyimi pravidlami v oblasti ochrany osobných údajov a ďalšími zmenami v sektore poistenia a zaistenia. Tieto faktory budú mať významný vplyv na obchod predovšetkým v sektore poskytovania úverov a sektore kapitálového trhu.

V roku 2023 plánujeme nárast obratu o 3 % oproti veľmi silným a úspešným rokom 2022 a 2021.

## 06 | Náklady na činnosť v oblasti výskumu a vývoja

Spoločnosť OVB Allfinanz Slovensko a. s. nevynakladá žiadne finančné prostriedky na výskum a vývoj.

## 07 | Údaje o obstaraní akcií, dočasných listov a obchodných podielov

Spoločnosť OVB Allfinanz Slovensko a. s. neobstarávala v priebehu roka 2022 svoje vlastné obchodné podiely a ani obchodné podiely materskej spoločnosti.

## 08 | Informácia o významných rizikách a neistotách, ktorým je účtovná jednotka vystavená

Spoločnosti OVB Allfinanz Slovensko a. s. nie sú známe žiadne významné riziká a neistoty, ktorým by bola účtovná jednotka vystavená.

## 09 | Udalosti osobitného významu, ktoré nastali po skončení účtovného obdobia

Koncom roka 2019 sa prvýkrát objavili správy z Číny o koronavíruse. V prvých mesiacoch roka 2020 sa vírus rozšíril do celého sveta a jeho negatívny vplyv nadobudol veľké rozmery. Aj keď v účtovnej závierke zostavenej k 31. 12. 2022 vedenie účtovnej jednotky v súvislosti s koronavírusom nezaznamenalo významný vplyv, skôr naopak, zaznamenali sme veľmi pekný nárast obratu a prev. zisku spoločnosti. Manažment bude pokračovať v monitorovaní potenciálneho dopadu a podnikne všetky možné kroky na zmiernenie akýchkoľvek negatívnych účinkov na spoločnosť a jej zamestnancov.

Okrem skutočností uvedených v predchádzajúcom odseku nie sú spoločnosti známe žiadne ďalšie skutočnosti, ktoré nastali po dni, ku ktorému sa zostavuje účtovná závierka, a ktoré by významným spôsobom ovplyvnili činnosť spoločnosti v nasledujúcich účtovných obdobiach.

14 / 15

## 10 | Návrh na rozdelenie zisku za rok 2022

Rozdelenie zisku spoločnosti za rok 2022 vo výške 3 673 338 EUR je nasledovné:

– vyplatí celý zisk spoločnosti akcionárom spoločnosti na dividendách.

## 11 | Organizačná jednotka

Spoločnosť nemá žiadnu organizačnú jednotku v zahraničí.

## DODATOK SPRÁVY NEZÁVISLÉHO AUDÍTORA k výročnej správe

v zmysle § 27 odsek 6 zákona č. 423/2015 Z.z. o štatutárnom audite a o zmene a doplnení zákona č. 431/2002 Z. z. o účtovníctve v znení neskorších predpisov (ďalej len „zákon o štatutárnom audite“)

*Akcionárovi a predstavenstvu spoločnosti OVB Allfinanz Slovensko a. s.*

Overili sme účtovnú závierku spoločnosti *OVB Allfinanz Slovensko a.s.* (ďalej aj „Spoločnosť“) k 31. decembru 2022, priloženú k výročnej správe Spoločnosti, ku ktorej sme dňa 20.1.2023 vydali správu nezávislého audítora z auditu účtovnej závierky v nasledujúcom znení:

### **Správa z auditu účtovnej závierky**

#### Názor

Uskutočnili sme audit účtovnej závierky spoločnosti *OVB Allfinanz Slovensko a. s.* („Spoločnosť“), ktorá obsahuje súvahu k 31. decembru 2022, výkaz ziskov a strát za rok končiaci sa k uvedenému dátumu, a poznámky, ktoré obsahujú súhrn významných účtovných zásad a účtovných metód.

Podľa nášho názoru, priložená účtovná závierka poskytuje pravdivý a verný obraz finančnej situácie Spoločnosti k 31. decembru 2022 a výsledku jej hospodárenia za rok končiaci sa k uvedenému dátumu podľa zákona č. 431/2002 Z.z. o účtovníctve v znení neskorších predpisov (ďalej len „zákon o účtovníctve“).

#### Základ pre názor

Audit sme vykonali podľa medzinárodných audítorských štandardov (International Standards on Auditing - ISA). Naša zodpovednosť podľa týchto štandardov je uvedená v odseku *Zodpovednosť audítora za audit účtovnej závierky*. Od Spoločnosti sme nezávislí podľa ustanovení zákona č. 423/2015 o štatutárnom audite a o zmene a doplnení zákona č. 431/2002 Z. z. o účtovníctve v znení neskorších predpisov (ďalej len „zákon o štatutárnom audite“) týkajúcich sa etiky, vrátane Etického kódexu audítora, relevantných pre náš audit účtovnej závierky a splnili sme aj ostatné požiadavky týchto ustanovení týkajúcich sa etiky. Sme presvedčení, že audítorské dôkazy, ktoré sme získali, poskytujú dostatočný a vhodný základ pre náš názor.

#### Zodpovednosť štatutárneho orgánu za účtovnú závierku

Štatutárny orgán je zodpovedný za zostavenie tejto účtovnej závierky podľa zákona o účtovníctve a za tie interné kontroly, ktoré považuje za potrebné na zostavenie účtovnej závierky, ktorá neobsahuje významné nesprávnosti, či už v dôsledku podvodu alebo chyby.

Pri zostavovaní účtovnej závierky je štatutárny orgán zodpovedný za zhodnotenie schopnosti Spoločnosti nepretržite pokračovať vo svojej činnosti, za opísanie skutočností



## DODATOK SPRÁVY NEZÁVISLÉHO AUDÍTORA k výročnej správe

v zmysle § 27 odsek 6 zákona č. 423/2015 Z.z. o štatutárnom audite a o zmene a doplnení zákona č. 431/2002 Z. z. o účtovníctve v znení neskorších predpisov (ďalej len „zákon o štatutárnom audite“)

*Akcionárovi a predstavenstvu spoločnosti OVB Allfinanz Slovensko a. s.*

týkajúcich sa nepretržitého pokračovania v činnosti, ak je to potrebné, a za použitie predpokladu nepretržitého pokračovania v činnosti v účtovníctve, ibaže by mal v úmysle Spoločnosť zlikvidovať alebo ukončiť jej činnosť, alebo by nemal inú realistickú možnosť než tak urobiť.

### Zodpovednosť audítora za audit účtovnej závierky

Našou zodpovednosťou je získať primerané uistenie, či účtovná závierka ako celok neobsahuje významné nesprávnosti, či už v dôsledku podvodu alebo chyby, a vydať správu audítora, vrátane názoru. Primerané uistenie je uistenie vysokého stupňa, ale nie je zárukou toho, že audit vykonaný podľa medzinárodných audítorských štandardov vždy odhalí významné nesprávnosti, ak také existujú. Nesprávnosti môžu vzniknúť v dôsledku podvodu alebo chyby a za významné sa považujú vtedy, ak by sa dalo odôvodnene očakávať, že jednotlivo alebo v súhrne by mohli ovplyvniť ekonomické rozhodnutia používateľov, uskutočnené na základe tejto účtovnej závierky.

V rámci auditu uskutočneného podľa medzinárodných audítorských štandardov, počas celého auditu uplatňujeme odborný úsudok a zachovávame profesionálny skepticizmus.

Okrem toho:

- Identifikujeme a posudzujeme riziká významnej nesprávnosti účtovnej závierky, či už v dôsledku podvodu alebo chyby, navrhujeme a uskutočňujeme audítorské postupy reagujúce na tieto riziká a získavame audítorské dôkazy, ktoré sú dostatočné a vhodné na poskytnutie základu pre náš názor. Riziko neodhalenia významnej nesprávnosti v dôsledku podvodu je vyššie ako toto riziko v dôsledku chyby, pretože podvod môže zahŕňať tajnú dohodu, falšovanie, úmyselné vynechanie, nepravdivé vyhlásenie alebo obídenie internej kontroly.
- Oboznamujeme sa s internými kontrolami relevantnými pre audit, aby sme mohli navrhnúť audítorské postupy vhodné za daných okolností, ale nie za účelom vyjadrenia názoru na efektívnosť interných kontrol Spoločnosti.
- Hodnotíme vhodnosť použitých účtovných zásad a účtovných metód a primeranosť účtovných odhadov a uvedenie s nimi súvisiacich informácií, uskutočnené štatutárnym orgánom.
- Robíme záver o tom, či štatutárny orgán vhodne v účtovníctve používa predpoklad nepretržitého pokračovania v činnosti a na základe získaných audítorských dôkazov záver o tom, či existuje významná neistota v súvislosti s udalosťami alebo okolnosťami, ktoré by mohli významne spochybníť schopnosť Spoločnosti nepretržite pokračovať v činnosti.

## DODATOK SPRÁVY NEZÁVISLÉHO AUDÍTORA k výročnej správe

v zmysle § 27 odsek 6 zákona č. 423/2015 Z.z. o štatutárnom audite a o zmene a doplnení zákona č. 431/2002 Z. z. o účtovníctve v znení neskorších predpisov (ďalej len „zákon o štatutárnom audite“)

*Akcionárovi a predstavenstvu spoločnosti OVB Allfinanz Slovensko a. s.*

Ak dospejeme k záveru, že významná neistota existuje, sme povinní upozorniť v našej správe audítora na súvisiace informácie uvedené v účtovnej závierke alebo, ak sú tieto informácie nedostatočné, modifikovať náš názor.

Naše závery vychádzajú z audítorských dôkazov získaných do dátumu vydania našej správy audítora. Budúce udalosti alebo okolnosti však môžu spôsobiť, že spoločnosť prestane pokračovať v nepretržitej činnosti.

- Hodnotíme celkovú prezentáciu, štruktúru a obsah účtovnej závierky vrátane informácií v nej uvedených, ako aj to, či účtovná závierka zachytáva uskutočnené transakcie a udalosti spôsobom, ktorý vedie k ich vernému zobrazeniu.

### **Správa k ďalším požiadavkám zákonov a iných právnych predpisov**

Správa k informáciám, ktoré sa uvádzajú vo výročnej správe – dodatok správy nezávislého audítora

Štatutárny orgán je zodpovedný za informácie uvedené vo výročnej správe, zostavenej podľa požiadaviek zákona o účtovníctve. Náš vyššie uvedený názor na účtovnú závierku sa nevzťahuje na iné informácie vo výročnej správe.

V súvislosti s auditom účtovnej závierky je našou zodpovednosťou oboznámenie sa s informáciami uvedenými vo výročnej správe a zváženie, či tieto informácie nie sú vo významnom nesúlade s auditovanou účtovnou závierkou alebo našimi poznatkami, ktoré sme získali počas auditu účtovnej závierky, alebo sa inak zdajú byť významne nesprávne.

Zvážili sme, či výročná správa Spoločnosti obsahuje informácie, ktorých uvedenie vyžaduje zákon o účtovníctve, a na základe prác vykonaných počas auditu účtovnej závierky, podľa nášho názoru:

- informácie uvedené vo výročnej správe zostavenej za rok 2022 sú v súlade s účtovnou závierkou za daný rok,
- výročná správa obsahuje informácie podľa zákona o účtovníctve.

**DODATOK SPRÁVY NEZÁVISLÉHO AUDÍTORA  
k výročnej správe**

v zmysle § 27 odsek 6 zákona č. 423/2015 Z.z. o štatutárnom audite a o zmene a doplnení zákona č. 431/2002 Z. z. o účtovníctve v znení neskorších predpisov (ďalej len „zákon o štatutárnom audite“)

*Akcionárovi a predstavenstvu spoločnosti OVB Allfinanz Slovensko a. s.*

Okrem toho, na základe našich poznatkov o účtovnej jednotke a situácii v nej, ktoré sme získali počas auditu účtovnej závierky, sme povinní uviesť, či sme zistili významné nesprávne vo výročnej správe, ktorú sme obdržali pred dátumom vydania tejto správy audítora. V tejto súvislosti neexistujú zistenia, ktoré by sme mali uviesť.



BMB Partners s.r.o.  
Zámocká 34, 811 01 Bratislava  
Licencia SKAU č. 245



Mária Záhradníková  
zodpovedný audítor  
Licencia SKAU č. 1085

Bratislava, 31.3.2023



OVB Allfinanz Slovensko a. s.  
Kukuričná 8  
832 48 Bratislava 3  
Tel. : +421 2 581 024 11 - 12  
Email: [info@ovb.sk](mailto:info@ovb.sk)  
[www.ovb.sk](http://www.ovb.sk)