

OVB Next Level
2014



Allfinanz Slovensko a. s.

Obsah

1. PRÍHOVOR PREDSEDU PREDSTAVENSTVA	5
2. PROFIL SPOLOČNOSTI	6
3. ŠTRUKTÚRA SPOLOČNOSTI	8
4. VÝVOJ FINANČNEJ SITUÁCIE SPOLOČNOSTI	9
5. PREDPOKLADANÝ BUDÚCI VÝVOJ SPOLOČNOSTI	17
6. VÝDAVKY NA ČINNOSŤ V OBLASTI VÝSKUMU A VÝVOJA	17
7. ÚDAJE O OBSTARANÍ VLASTNÝCH AKCIÍ, DOČASNÝCH LISTOV, OBCHODNÝCH PODIELOV A AKCIÍ, DOČASNÝCH LISTOV A OBCHODNÝCH PODIELOV	17
8. UDALOSTI OSOBITNÉHO VÝZNAMU, KTORÉ NASTALI PO SKONČENÍ ÚČTOVNÉHO OBDOBIA	18
9. NÁVRH NA NALOŽENIE S VÝSLEDKOM HOSPODÁRENIA ZA ROK 2014.	18
10. ORGANIZAČNÁ JEDNOTKA	18

PRÍLOHY

1. DODATOK SPRÁVY AUDÍTORA O OVERENÍ SÚLADU VÝROČNEJ SPRÁVY S ÚČTOVNOU ZÁVIERKOU K 31.12.2014
2. ÚČTOVNÁ ZÁVIERKA ZA ROK KONČIACI SA K 31.12.2014



1. PRÍHOVOR PREDSEDU PREDSTAVENSTVA

Vážení obchodní partneri,

spoločnosť OVB oslávila v roku 2014 svoje 44 výročie. To už je naozaj zaujímavý vek. Človek za to obdobie pozná, ktorým smerom ísť, ktoré cesty sú slepé, kde hľadať ľudí, s ktorými to má zmysel ťahať ďalej. So spoločnosťami je to podobne, akurát sa tej 40-ky dožívajú oveľa zriedkavejšie.

Spoločnosť OVB dokázala, že za tých viac ako 40 rokov nestojí na svojich zakladateľoch, ale na ľuďoch, ktorých nadchla myšlienka a dokážu pre ňu zapáliť aj iných. Spoločnosť tak pokračuje vo svojich spolupracovníkoch. Má za sebou detské omyly, prudký rast a svoje skúsenosti vie pružne premeniť na výhody.

Za posledný rok sa toho udialo naozaj veľa. Jednou z najvýznamnejších udalostí bola určite oslava dvadsaťročnice OVB v regióne CEE vrátane Slovenska. To, že táto pompéžna oslava s účasťou takmer štyroch tisícok OVB-ákov zo siedmich krajín prebehla práve v Bratislave, vnímam ako poctu slovenskému OVB. Nášmu OVB, ktoré za dvadsať rokov vyrástlo na silnú, stabilnú spoločnosť, lídra na trhu finančného sprostredkovania s významným postavením v rámci celého holdingu. Sme na to hrdí! Svoje významné postavenie potvrdzujeme aj tohtoročnými vynikajúcimi výsledkami, najlepšími za posledných šesť rokov. Veď nárast obratu pri našej veľkosti medziročne o 8 % je krásny výsledok. Tento rok sa môžeme pochváliť aj ďalšími úspešnými aktivitami, napr. jarnou a jesennou marketingovou kampaňou, spustením aplikácie pre spolupracovníkov „Finančný plán“, spustením predaja OVB Complete, naštartovaním mobilnej aplikácie a ďalšími.

Milí kolegovia, obchodní partneri, dovoľte mi popriať vám v nasledujúcich mesiacoch veľa spokojných klientov, spolupracovníkov a úspechov vo vašej práci.

Ing. Jaroslav VONKOMER
predseda predstavenstva
v Bratislave, dňa 05.03.2015

2. PROFIL SPOLOČNOSTI

Spoločnosť OVB Allfinanz Slovensko a. s. (ďalej len „spoločnosť“) je akciová spoločnosť so sídlom v Bratislave, Kukuričná 8. Založená bola dňa 18.10.1993 zakladateľskou listinou vo forme notárskej zápisnice. Deň vzniku je 15.11.1993. IČO je 31 361 358. Spoločnosť je zapísaná v Obchodnom registri Okresného súdu Bratislava I, oddiel: Sa, vložka číslo: 4597/B.

Hlavným predmetom činnosti spoločnosti je:

- **činnosť samostatného finančného agenta v sektoroch:**

- poistenia alebo zaistenia,
- kapitálového trhu,
- doplnkového dôchodkového sporenia,
- prijímania vkladov,
- poskytovania úverov a spotrebiteľských úverov,
- starobného dôchodkového sporenia,

- **sprostredkovanie v oblasti služieb,**
- **reklamná činnosť,**
- **sprostredkovanie kúpy a predaja nehnuteľností.**

Zoznam členov orgánov spoločnosti

Členovia orgánov spoločnosti podľa výpisu z obchodného registra k 31.12. 2014 sú:

Predstavenstvo:

Jaroslav Vonkomer – predseda predstavenstva

Robert Schmidt – člen predstavenstva

Benedikt Fronc – člen predstavenstva

Prokúra:

Ivica Chačaturianová
Tatjana Macúchová
Otto Michalička
Iveta Brezániová

V mene spoločnosti konajú ktoríkoľvek dvaja členovia predstavenstva spoločne alebo ktorýkoľvek člen predstavenstva spoločne s prokuristom.

Dozorná rada :

Michael Rentmeister
Mario Freis
Richard Horváth

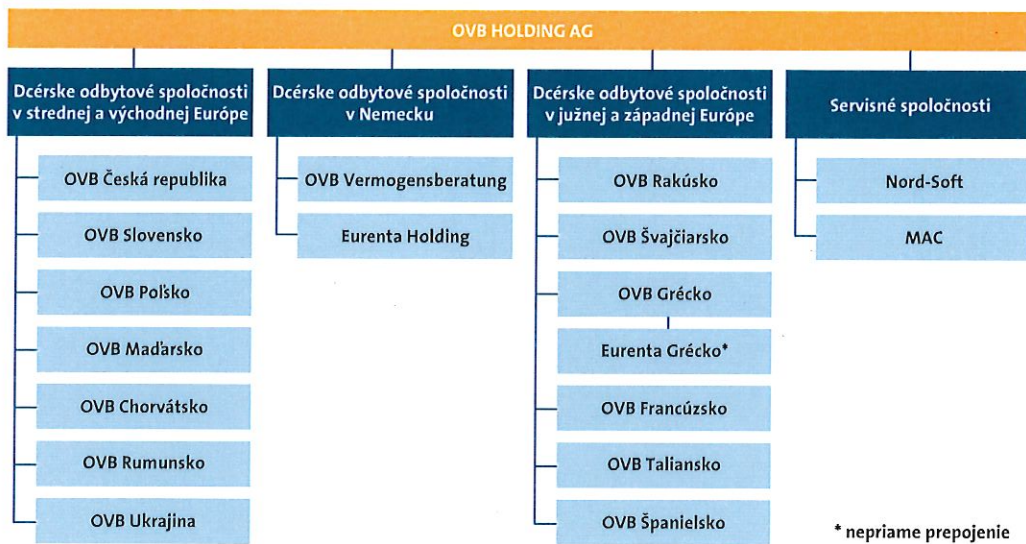
Štruktúra akcionárov

Akcionár	Výška podielu na základnom imaní		Podiel na hlasovacích právach
	absolútne	v %	v %
OVB Holding AG	1 000 000	100%	100%
Spolu	1 000 000	100%	100%

Menovitá hodnota akcie je 1 000 EUR/kus.

3. ŠTRUKTÚRA SPOLOČNOSTI

Spoločnosť OVB Holding je medzinárodná spoločnosť, ktorej sídlo je v Spolkovej republike Nemecko a má svoje dcérske spoločnosti takmer po celej Európe.



V roku 2014 došlo na Slovensku a súčasne aj v Českej republike k zlúčeniu spoločnosti OVB a EFCON. Nástupníckou spoločnosťou sa stala spoločnosť OVB, zanikajúce spoločnosti EFCON sa zrušili bez likvidácie.

4. VÝVOJ FINANČNEJ SITUÁCIE SPOLOČNOSTI

Aktíva

	V celých eurách			index	%		
	2014	2013	2012	2014/2013	2014	2013	2012
AKTÍVA celkom	11 198 182	10 627 818	11 155 734	1,05	100,00%	100,00%	100,00%
Neobežný majetok	1 164 575	1 201 824	1 108 817	0,97	10,40%	11,31%	9,94%
Obežný majetok	9 992 828	9 405 673	10 014 392	1,06	89,24%	88,50%	89,77%
Časové rozlíšenie	40 779	20 321	32 525	2,01	0,36%	0,19%	0,29%

Aktíva spoločnosti medziročne vzrástli o 5 %. Najväčší podiel na tomto náraste predstavuje nárast obežného majetku o 6 %.

Neobežný majetok

	V celých eurách			index	%		
	2014	2013	2012	2014/2013	2014	2013	2012
NEOBEŽNÝ majetok	1 164 575	1 201 824	1 108 817	0,97	100,00%	100,00%	100,00%
Dlhodobý nehmotný majetok	536 525	522 965	471 706	1,03	46,07%	43,51%	42,54%
Dlhodobý hmotný majetok	418 405	459 863	438 708	0,91	35,93%	38,26%	39,57%
Dlhodobý finančný majetok	209 645	218 996	198 403	0,96	18,00%	18,22%	17,89%

Neobežný majetok spoločnosti v netto hodnote medziročne poklesol o 3 %. Najväčší podiel na tomto poklese má pokles hodnoty dlhodobého hmotného majetku vplyvom účtovných odpisov za rok 2014. Takisto poklesla hodnota dlhodobého hmotného majetku a to tým, že starý majetok bol už doodpisovaný a nebol plne nahradený novým majetkom. Pokles hodnoty dlhodobého finančného majetku je spôsobený poklesom dlhodobých pôžičiek.

Podobne ako v minulých rokoch investovala spoločnosť OVB aj v roku 2014 značnú časť finančných prostriedkov do zlepšenia softvérového vybavenia, aby mohla poskytovať kvalitnejšie služby pre svojich spolupracovníkov, tým stúpla netto hodnota dlhodobého nehmotného majetku o 33,50 %. Významnou investíciou v roku 2014 bolo spustenie aplikácie „Finančný plán“, ktorá slúži spolupracovníkom na lepšom a kvalitnejšom servise pre svojich klientov.

Obežný majetok

	V celých eurách			index	%		
	2014	2013	2012	2014/2013	2014	2013	2012
OBEŽNÝ majetok	9 992 828	9 405 673	10 014 392	1,06	100,00%	100,00%	100,00%
Zásoby	175 479	158 620	193 502	1,11	1,76%	1,69%	1,93%
Krátkodobé pohľadávky	4 490 462	4 387 562	5 087 933	1,02	44,94%	46,65%	50,81%
Dlhodobé pohľadávky	1 429 618	1 280 109	1 370 263	1,12	14,31%	13,61%	13,68%
Finančný majetok	3 897 269	3 579 382	3 362 694	1,09	39,00%	38,06%	33,58%

Obežné aktíva spoločnosti v roku 2014 vzrástli o 6%. Tento nárast obežných aktív súvisí s vyšším objemom pohľadávok voči obchodným partnerom z titulu vyššej produkcie a tým aj vyšším objemom krátkodobého finančného majetku.

Vysoký stav krátkodobých pohľadávok je spôsobený pohľadávkami voči obchodným partnerom za mesiac december vo výške 3,97 mil. EUR, preddávkami našim sprostredkovateľom vo výške 94 tis. EUR a pohľadávkami z titulu záporných provízií voči našim sprostredkovateľom vo výške 227 tis. EUR.

Nárast dlhodobých pohľadávok o 12% je spôsobený nárastom odloženej daňovej pohľadávky.

Pasíva

	V celých eurách			index 2014/2013	%		
	2014	2013	2012		2014	2013	2012
PASÍVA celkom	11 198 182	10 627 818	11 155 734	1,05	100,00%	100,00%	100,00%
Vlastné imanie	4 574 691	4 255 604	4 271 958	1,07	40,85%	40,04%	38,29%
Základné imanie	1 000 000	1 000 000	1 000 000	1,00	8,93%	9,41%	8,96%
Kapitálové fondy	13 278	13 278	13 278	1,00	0,12%	0,12%	0,12%
Fondy zo zisku	200 000	200 000	200 000	1,00	1,79%	1,88%	1,79%
Hospodársky výsledok minulých rokov	27 261	779 862	779 862	0,03	0,24%	7,34%	6,99%
Hospodársky výsledok bežného účtovného obdobia	3 334 152	2 262 464	2 278 818	1,47	29,77%	21,29%	20,43%
Cudzie zdroje	6 623 491	6 372 214	6 883 776	1,04	59,15%	59,96%	61,71%
Rezervy	3 176 625	3 016 371	3 355 116	1,05	28,37%	28,38%	30,08%
Dlhodobé záväzky	0	1 549	7 766	0,00	0,00%	0,01%	0,07%
Krátkodobé záväzky	3 446 866	3 354 294	3 520 894	1,03	30,78%	31,56%	31,56%
Bankové úvery	0	0	0	n/a	0,00%	0,00%	0,00%
Ostatné pasíva	0	0	0	n/a	0,00%	0,00%	0,00%

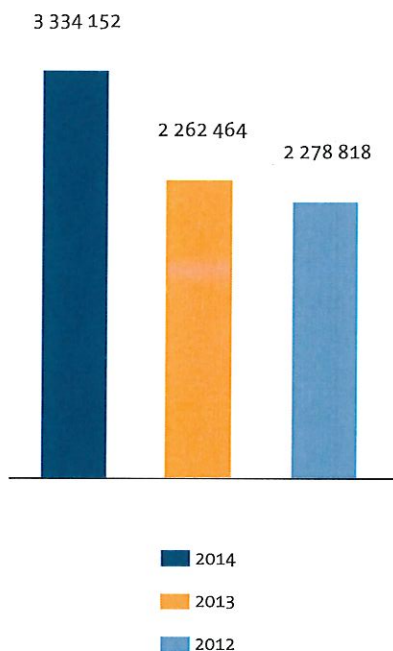
Vlastné imanie spoločnosti vzrástlo oproti roku 2013 o 7%. Tento nárast je spôsobený nárastom výsledku hospodárenia po zdanení (zisku) za rok 2014 o 47%. Za týmto nárastom zisku roku 2014 stojí priaznivé ekonomické prostredie, pokles úrokových sadzieb na hypotekárnych úveroch v roku 2014 a pozitívne efekty zo zlúčenia sa s dcérskou spoločnosťou EFCO v roku 2014.

Cudzie zdroje spoločnosti narástli o 5%. Tento nárast je spôsobený hlavne vyššími záväzkami voči sprostredkovateľom z titulu nevyplatených provízií za mesiac december a z titulu zvýšenia zadržanej storno rezervy sprostredkovateľov.

Výsledky hospodárenia

	V celých eurách			index
	2014	2013	2012	2014/2013
Výsledok hospodárenia za účtovné obdobie	3 334 152	2 262 464	2 278 818	1,47
Výsledok hospodárenia z hospodárskej činnosti	2 960 035	3 165 503	2 858 413	0,94
Výsledok hospodárenia z finančnej činnosti	1 014 844	5 696	-136 317	178,17
Splatná daň z príjmov	-790 236	-818 581	-663 585	0,97
Odložená daň z príjmov	149 509	-90 154	220 307	-1,66

Výsledok hospodárenia za účtovné obdobie



Náklady a výnosy

	V celých eurách			index
	2014	2013	2012	2014/2013
VÝNOSY CELKOM	33 964 824	31 744 685	31 196 522	1,07
Výnosy z hospodárskej činnosti	33 938 680	31 708 379	31 135 757	1,07
z toho: zo sprostredkovania poistenia, hypotekárnych úverov, investícií a ostatného sprostredkovania (čistý obrat)	33 373 398	30 876 169	30 459 180	1,08
Ostatné prevádzkové výnosy	565 282	832 210	676 577	0,68
Výnosy z finančnej činnosti	26 144	36 306	60 765	0,72
z toho: bankové úroky + úroky z pôžičiek	22 496	30 018	40 361	0,75
výnosy z cenných papierov	3 579	6 273	19 962	0,57
kurzové zisky	69	15	442	4,60
NÁKLADY CELKOM	29 989 945	28 573 486	28 474 426	1,05
Náklady na hospodársku činnosť	30 978 645	28 542 876	28 277 344	1,09
z toho: výrobná spotreba	26 939 760	25 183 561	25 006 864	1,07
z toho: náklady na sprostredkovateľov	23 231 818	21 008 197	20 586 415	1,11
ostatné prevádzkové náklady	4 038 885	3 359 315	3 270 480	1,20
Náklady finančné	-988 700	30 610	197 082	-32,30
z toho: nákladové úroky	27 603	39 550	33 000	0,70
opravné položky k finančnému majetku	-1 028 028	-20 000	153 935	51,40
kurzové straty	74	52	316	1,42
ostatné finančné náklady	11 651	11 008	9 831	1,06
NÁKLADY/VÝNOSY	0,88	0,90	0,91	0,98

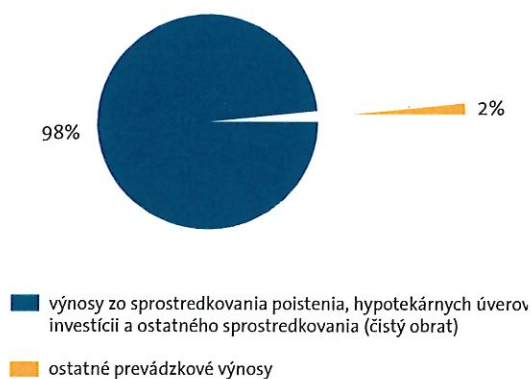
Výnosy spoločnosti vzrástli oproti roku 2013 o 7% zatiaľ čo náklady spoločnosti vzrástli o 5%. Nárast nákladov je spôsobený nárastom nákladov na obchodnú sieť o 11%. Spoločnosti vzrástli ostatné prevádzkové náklady o 20% vplyvom jednorazového odpisu goodwillu, ktorý vznikol zo zlúčenia s dcérskou spoločnosťou EFCON, s.r.o. vo výške 571 tis. EUR.

Po vylúčení tohto mimoriadneho vplyvu na nárast prevádzkových nákladov spoločnosti, vzrástli prevádzkové náklady oproti roku 2013 len o 3%.

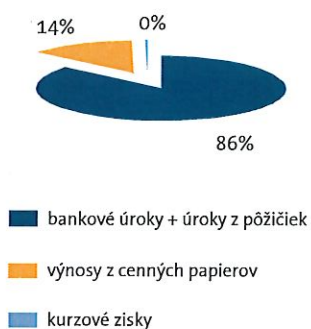
Nárast výnosov z prevádzkovej činnosti odzrkadľoval pozitívny vývoj sprostredkovaných obchodov počas roku 2014 a je spôsobený nárastom prijatých provízií od obchodných partnerov. Pokles finančných výnosov je spôsobený poklesom úrokových sadzieb z krátkodobých vkladov a nemá takmer žiadny dopad na zisk spoločnosti za rok 2014.

Významný dopad na nárast zisku má rozpustenie opravnej položky na podiel v dcérskej spoločnosti vo výške 1 028 tis. Eur.

Prehľad výnosov z prevádzkovej činnosti



Prehľad finančných výnosov



Pomerové ukazovatele spoločnosti

Ukazovateľ	2014	2013	2012	Optimálna výška
Pohotovostná likvidita (najlikvidnejšie aktíva ku krátkodobým záväzkom)	1,13	1,07	0,96	0,2-0,6
Bežná likvidita (najlikvidnejšie aktíva a krátkodobé pohľadávky ku krátkodobým záväzkom)	2,43	2,38	2,40	1-1,5
Celková likvidita (najlikvidnejšie aktíva, krátkodobé pohľadávky, zásoby ku krátkodobým záväzkom)	2,48	2,42	2,46	2-2,5
Zadlženosť (cudzíe zdroje k aktívam)	59,15%	59,96%	61,71%	max. 70%
Finančná samostatnosť (vlastné imanie k aktívam)	40,85%	40,04%	38,29%	min. 30%
Doba obratu pohľadávok (krátkodobé pohľadávky k tržbám)	47,60	49,76	58,71	20 – 30 dní
Rentabilita tržieb (výsledok hospodárenia k tržbám)	9,82%	7,13%	7,30%	min. výška ročnej úrokovej miery
Rentabilita vlastného imania (výsledok hospodárenia k vlastnému imaniu)	72,88%	53,16%	53,34%	

Ako je vidno z tabuľky vyššie, aj v roku 2014 vykazuje spoločnosť OVB nadpriemerné pomerové ukazovatele. Každý ukazovateľ prekračuje svoje odporúčané hodnoty pre prosperujúcu spoločnosť. Na základe toho môžeme konštatovať, že spoločnosť OVB je dlhodobo úspešnou spoločnosťou na slovenskom trhu.

Stav zamestnanosti

Spoločnosť k 31.12.2014 zamestnávala 68 zamestnancov, z toho bolo 6 interných riaditeľov. Spoločnosť OVB si dlhodobo drží takmer nezmenený stav zamestnancov. Nárast v roku 2014 o 4 zamestnancov bol spôsobený prirodzenou fluktuáciou.

Spoločnosť OVB mala k 31.12.2014 zaregistrovaných celkom 5 893 finančných sprostredkovateľov. Mierny pokles počtu registrovaných finančných sprostredkovateľov je spôsobený výmenou zmlúv o spolupráci za novú verziu zmluvy a takisto pravidelným štvorročným preskúšaním sprostredkovateľov.

Vývoj zamestnanosti spoločnosti:

Ukazovateľ	2014	2013	2012
Počet zamestnancov k 31.12.	68	64	67
Celkový počet registrovaných sprostredkovateľov v NBS k 31.12.	5 893	6 395	6 242

Vplyv spoločnosti na životné prostredie

Spoločnosť OVB Allfinanz Slovensko a. s. nemá negatívny vplyv na životné prostredie.

5. PREDPOKLADANÝ BUDÚCI VÝVOJ SPOLOČNOSTI

Priebeh obchodov spoločnosti OVB Allfinanz Slovensko a. s. bude aj v roku 2015 ovplyvnený situáciou na finančnom trhu.

S využitím svojho finančného a ľudského potenciálu sa bude spoločnosť OVB Allfinanz Slovensko a. s. snažiť upevniť si pozíciu rešpektovaného partnera pre svojich klientov ako aj vedúceho lídra na trhu sprostredkovania finančných produktov.

V roku 2015 plánujeme nárast obratu o 3 % a nárast prevádzkového zisku spoločnosti o 10 %.

6. NÁKLADY NA ČINNOSŤ V OBLASTI VÝSKUMU A VÝVOJA

Spoločnosť OVB Allfinanz Slovensko a. s. nevykladá žiadne finančné prostriedky na výskum a vývoj.

7. ÚDAJE O OBSTARANÍ VLASTNÝCH AKCIÍ, DOČASNÝCH LISTOV, OBCHODNÝCH PODIELOV A AKCIÍ, DOČASNÝCH LISTOV A OBCHODNÝCH PODIELOV

Spoločnosť OVB Allfinanz Slovensko a. s. neobstarávala v priebehu roka 2014 svoje vlastné obchodné podiely a ani obchodné podiely materskej spoločnosti.

8. UDALOSTI OSOBITNÉHO VÝZNAMU, KTORÉ NASTALI PO SKONČENÍ ÚČTOVNÉHO OBDOBIA

Po skončení účtovného obdobia nenastali žiadne významné udalosti, ktoré by ovplyvnili chod spoločnosti v nasledujúcom období.

9. NÁVRH NA ROZDELENIE ZISKU ZA ROK 2014

Predpokladaný návrh na rozdelenie zisku spoločnosti za rok 2014 vo výške 3 334 152,06 EUR je :

- výplata akcionárom spoločnosti vo výške 2 934 152,06 EUR
- preúčtovanie na účet nerozdeleného zisku vo výške 400 000,00 EUR.

10. ORGANIZAČNÁ JEDNOTKA

Spoločnosť nemá žiadnu organizačnú jednotku v zahraničí.





Allfinanz Slovensko a. s.

Allfinanz – jednoducho lepšie

OVB Allfinanz Slovensko a. s.
Kukuričná 8
832 48 Bratislava 3
tel.: +421 2 581 024 11-12
info@ovb.sk
www.ovb.sk

Dodatok správy audítora**o overení súladu Výročnej správy s účtovnou závierkou
v zmysle zákona č. 540/2007 Z.z. § - u 23 odsek 5**

Akcionárovi a predstavenstvu spoločnosti OVB Allfinanz Slovensko a.s.

I. Overili sme účtovnú závierku spoločnosti OVB Allfinanz Slovensko a.s. zostavenej k 31.12.2014, ku ktorej sme dňa 22. januára 2015 vydali správu audítora v nasledujúcom znení:

SPRÁVA NEZÁVISLÉHO AUDÍTORA

Akcionárovi a predstavenstvu spoločnosti OVB Allfinanz Slovensko a.s.

Uskutočnili sme audit priloženej účtovnej závierky spoločnosti OVB Allfinanz Slovensko a.s. zostavenej k 31.12.2014 ktorá pozostáva zo súvahy, výkazu ziskov a strát a poznámok.

Zodpovednosť štatutárneho orgánu za účtovnú závierku

Štatutárny orgán spoločnosti zodpovedá za zostavenie a objektívnu prezentáciu tejto účtovnej závierky v súlade so slovenským zákonom o účtovníctve a osobitnými predpismi. Jeho zodpovednosť zahŕňa: návrh, implementáciu a zachovávanie internej kontroly relevantnej na prípravu a objektívnu prezentáciu účtovnej závierky, ktorá neobsahuje významné nesprávnosti, či už v dôsledku podvodu alebo chyby, výber a uplatňovanie vhodných účtovných pravidiel a vytvorenie účtovných odhadov primeraných za daných okolností.

Zodpovednosť audítora

Našou zodpovednosťou je vyjadriť názor na túto účtovnú závierku na základe auditu. Naš audit sme uskutočnili v súlade s Medzinárodnými audítorskými štandardmi (ISA). Podľa týchto štandardov máme dodržiavať etické požiadavky a audit naplánovať a vykonať tak, aby sme získali primerané uistenie, že účtovná závierka neobsahuje významné nesprávnosti.

Súčasťou auditu je realizácia postupov na získanie audítorských dôkazov o sumách a údajoch vykázaných v účtovnej závierke. Zvolené postupy závisia od rozhodnutia audítora vrátane posúdenia rizika významných nesprávností v účtovnej závierke, či už v dôsledku podvodu alebo chyby. Pri ohodnotení tohto rizika audítora zvažuje internú kontrolu relevantnú na zostavovanie a objektívnu prezentáciu účtovnej závierky, aby mohol navrhnúť audítorské postupy vhodné za daných okolností, nie však za účelom vyjadrenia názoru na účinnosť internej kontroly účtovnej jednotky. Audit ďalej obsahuje zhodnotenie vhodnosti použitých účtovných pravidiel a primeranosti významných účtovných odhadov, ktoré uskutočnilo vedenie spoločnosti, ako aj zhodnotenie prezentácie účtovnej závierky ako celku. Sme presvedčení, že audítorské dôkazy, ktoré sme získali, sú dostatočné a vhodné ako východisko pre náš názor.

Názor

Podľa nášho názoru, priložená účtovná závierka vyjadruje objektívne vo všetkých významných súvislostiach finančnú situáciu spoločnosti k 31.12.2014 a výsledok jej hospodárenia a peňažné toky za rok, ktorý sa skončil k uvedenému dátumu v súlade so slovenským zákonom o účtovníctve a osobitnými predpismi.



BMB Leitner Bratislava, s.r.o.
Zámocká 32, 811 01 Bratislava
Licencia SKAU č. 245

22. januára, 2015

Marián Novák
Zodpovedný audítor
Licencia SKAU č. 549



II. Overili sme taktiež súlad výročnej správy s vyššie uvedenou účtovnou závierkou. Za správnosť zostavenia výročnej správy je zodpovedný štatutárny orgán spoločnosti. Našou úlohou je vydať na základe overenia názor o súlade výročnej správy s účtovnou závierkou.

Overenie sme vykonali v súlade s Medzinárodnými audítorskými štandardami. Tieto štandardy požadujú, aby audítor naplánoval a vykonal overenie tak, aby získal primeranú istotu, že informácie uvedené vo výročnej správe, ktoré sú predmetom zobrazenia v účtovnej závierke, sú vo všetkých významných súvislostiach v súlade s príslušnou účtovnou závierkou. Informácie uvedené vo výročnej správe sme posúdili s informáciami uvedenými v účtovnej závierke k 31.12.2014. Iné údaje a informácie ako účtovné informácie získané z účtovnej závierky a účtovných kníh sme neoverovali. Sme presvedčení, že vykonané overovanie poskytuje primeraný podklad pre vyjadrenie názoru audítora.

Podľa nášho názoru uvedené účtovné informácie uvedené vo výročnej správe spoločnosti OVB Allfinanz Slovensko a.s. poskytujú vo všetkých významných súvislostiach pravdivý a verný obraz o účtovnej závierke k 31.12.2014 a sú v súlade so zákonom o účtovníctve č. 431/2002 Z.z. v znení neskorších predpisov.



BMB Leitner Bratislava, s.r.o.
Zámocká 32, 811 01 Bratislava
Licencia SKAU č. 245

Bratislava, 17. decembra 2015

Marián Novák
Zodpovedný audítor
Licencia SKAU č. 549

